



CHECKLIST: DEELNEMEN AAN EEN OMGEKEERDE ELEKTRONISCHE VEILING

1	Inleiding	1
2	Wat hebt u nodig ?	1
3	Wat is een omgekeerde elektronische veiling	2
4	Hoe deelnemen aan een omgekeerde elektronische veiling ?	3
4.1	Naar een veiling navigeren	3
4.2	De configuratie van de veiling testen	4
4.3	Ga naar de live veiling room	4
4.4	In de veiling room	4
4.4.1	Parameters van de veiling (details)	4
4.4.2	Verloop van een veiling	6
4.4.3	Rankschikking en laatste bod (Veilinginformatie)	7
4.4.4	Een nieuw bod inbrengen	7
5	Vragen ?	9

1 Inleiding

Deze checklist geeft een overzicht van hoe men kan deelnemen aan een omgekeerde elektronische veiling. Ze bevat alle informatie die u nodig hebt.

Aanbeveling : Probeer de testfunctionaliteiten in de testveiling uit van zodra u dit kan om zo de configuratie van uw computer te controleren en u vertrouwd te maken met de applicatie.

2 Wat hebt u nodig ?

Een computer uitgerust met :

- Een internetverbinding;
- Windows, Linux of Mac besturingssysteem;
- Een standaard webbrower : Internet Explorer, Google Chrome, Mozilla Firefox;

3 Wat is een omgekeerde elektronische veiling

Een omgekeerde veiling heeft als doel de aankoopprijs te verlagen door de verschillende, geselecteerde inschrijvers toe te staan steeds een lagere prijs op te geven dan hun concurrenten.

Er zijn twee types veilingen :

1. De omgekeerde elektronische veiling gebaseerd op tijd

De aanbestedende overheid zal voor een datum en tijdstip van opening bepalen alsook een datum en tijdstip van sluiten waarop de veiling respectievelijk zal geopend en gesloten worden. Voordien en nadien kan een inschrijver onmogelijk een bod inbrengen.

Het is mogelijk om de duur van de veiling te verlengen indien een inschrijver een nieuw winnend bod (laagste bod) ingeeft, tijdens de laatste minuten van de veiling. Het aantal minuten alsook de tijd waarmee verlengd wordt, zal bepaald worden door de aanbestedende overheid.

2. De omgekeerde elektronische veiling gebaseerd op ronden

In dit geval zal de aanbestedende overheid een maximum aantal ronden bepalen alsook de rondetijd en de intervaltijd. Tijdens de actieve fase van een ronde kan een inschrijver één of meerdere biedingen inbrengen. Tijdens de intervallen is het onmogelijk een nieuw bod in te brengen.

Een veiling op ronden kan ook vroegtijdig worden afgesloten door het aantal ronden in te korten en dit afhankelijk van het aantal ronden waarin niet geboden werd.

In de laatste ronde kan nog steeds een verlenging gebeuren indien een inschrijver een nieuw winnend bod (laagste bod) ingeeft, tijdens de laatste minuten van deze ronde. Het aantal minuten alsook de tijd waarmee verlengd wordt, zal bepaald worden door de aanbestedende overheid.

4 Hoe deelnemen aan een omgekeerde elektronische veiling ?

4.1 Naar een veiling navigeren

- De aanbestedende overheid verantwoordelijk voor de opdracht heeft je een uitnodiging via e-Mail gestuurd. Deze bevat :
 - De **datum en het uur** vanaf wanneer u zal kunnen deelnemen aan de veiling ;
 - De gebruikersnaam die er werd toegekend voor deze opdracht ;
 - Het paswoord dat werd gegenereerd om u toegang te geven tot de veiling ;
 - Een link via dewelke u meteen toegang krijgt tot de veiling (na inloggen)
- Klik op de link vermeld in deze mail.
- Selecteer in het linker menu **“Onderneming(veiling)”** in de dropdown.
- Klik op de knop **OK**
- Vul de gebruikersnaam en het paswoord in vermeld in de uitnodiging (email)
- Klik op de knop **Aanmelden**
- Enmaal aangemeld wordt je meteen naar de details van deze veiling geleid.
- Klik de link “Veilingen” in het linker menu aan, om de lijst met veilingen te tonen waartoe u toegang hebt (en gehad hebt) voor deze opdracht. Klik op de titel van een veiling om de details hiervan te bekijken.



Figure 1



Figure 2

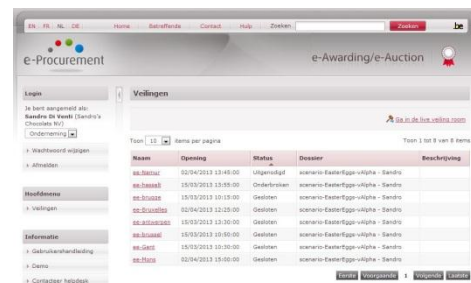


Figure 3

4.2 De configuratie van de veiling testen

Het is mogelijk om voorafgaand aan de werkelijke veiling, de configuratie ervan te testen.

De gebruikersinterface van deze testveiling toont alle parameters van de officiële veiling en simuleert ook biedingen van andere, fictieve deelnemers.

1. Via de details van de veiling kan je klikken op «**Ga in de test veiling room**»
2. De interface van de testveiling is identiek aan de die van de officiële veiling.

4.3 Ga naar de live veiling room

Om toegang te krijgen tot de live veiling room, klik je op de link «**Ga in de live veiling room**»

OPGELET : De acties die u verricht op veilingen die doorgaan in de live veiling room kunnen juridische gevolgen hebben. Vergewis u er dus van dat de biedingen die u hier ingeeft, wel degelijk de juiste zijn. Er is geen weg terug.

4.4 In de veiling room...

4.4.1 Parameters van de veiling (details)

4.4.1.1 Veilingen gebaseerd op tijd

Opening op :

Sluiting op :

Veilingen gebaseerd op tijd gaan door vanaf de tijd van opening tot de sluitingstijd en dit zonder onderbrekingen.



Figure 4

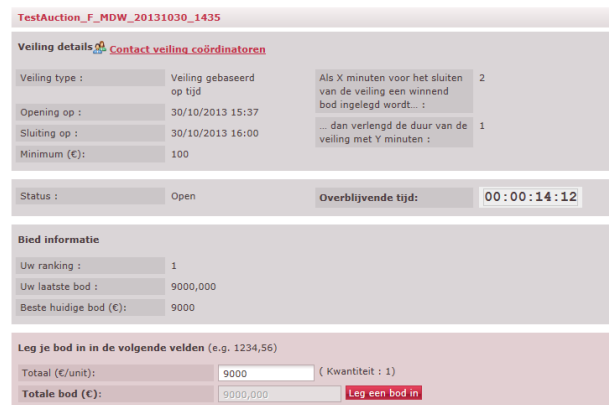


Figure 5




Figure 6

Als X minuten voor het sluiten van de veiling een winnend bod ingelegd wordt...:
 ... dan verlengt de duur van de veiling met Y minuten:...

Het is mogelijk om de sluiting van de veiling te verlengen indien er een nieuw winnend bod werd ingediend binnen de tijd zoals geconfigureerd door de aanbestedende overheid.

Minimum (€):

Het verschil tussen 2 biedingen moet het minimum verschil respecteren.

4.4.1.2 Veilingen gebaseerd op ronden

Opening op::

Veilingen gebaseerd op ronden starten op de datum van opening, zoals geconfigureerd door de aanbestedende overheid.

Maximum aantal ronden:

Ronde duur:

Interval tussen ronden:

Tijdens dit type veiling wordt er steeds tussen een aantal actieve (rondes) en passieve (intervallen) fases afgewisseld. Het is enkel mogelijk een bod te plaatsen tijdens de actieve (ronde) fase. De duur van deze rondes werd geconfigureerd door de aanbestedende overheid.

Minimum aantal ronden alvorens voortijdige sluiting is toegestaan:

Als er geen winnend bod geplaatst wordt gedurende X rondes...:

... dan is er een vervroegde sluiting van de veiling na Y rondes:

De aanbestedende overheid kan beslissen dat een veiling gebaseerd op ronden vroegtijdig wordt afgesloten indien er geen nieuw winnend bod wordt ingebracht tijdens een aantal rondes. Hij kan ook het aantal ronden configureren die sowieso moeten doorlopen worden.

Als X minuten voor het sluiten van de veiling een winnend bod ingelegd wordt...:	1
... dan verlengt de duur van de veiling met Y minuten:	1

Figure 7

Minimum (€):	100
--------------	-----

Figure 8

Opening op:	04/04/2013 14:25
-------------	------------------

Figure 9

Maximum aantal ronden:	300
Ronde duur:	1
Interval tussen ronden:	1

Figure 10

Minimum aantal ronden alvorens voortijdige sluiting is toegestaan:	200
Als er geen winnend bod geplaatst wordt gedurende X rondes...:	5
... dan is er een vervroegde sluiting van de veiling na Y rondes:	1

Figure 11

Als X minuten voor het sluiten van de veiling een winnend bod ingelegd wordt...:
 ... dan verlengd de duur van de veiling met Y minuten:...

Net zoals de op tijd gebaseerde veiling, is het mogelijk om de sluiting van de veiling te verlengen indien er een nieuw winnend bod werd ingediend binnen de tijd zoals geconfigureerd door de aanbestedende overheid. Dit kan enkel in de laatste ronde.

Minimum (€):

Het verschil tussen 2 biedingen moet het minimum verschil respecteren.



Figure 12



Figure 13

4.4.2 Verloop van een veiling

Status:

Deze informatie geeft weer of een veiling al dan niet geopend (actief) is. Het is enkel mogelijk een nieuw bod in te brengen als de veiling actief is.

Voor een veiling gebaseerd op rondes zal de « status » de status van de ronde aangeven op dat moment .



Figure 14

Bijvoorbeeld: “2/5 (open)” betekent dat de veiling zich in de actieve fase van de 2^e ronde bevindt en dat er maximum 5 rondes zijn.

Herhaling : Men kan geen bod inbrengen tijdens de intervalfase.

Overblijvende tijd:

Geeft de resterende tijd tot aan :

- Het einde van de veiling (veiling gebaseerd op de tijd)

Van de huidige fase (actief/interval voor een veiling gebaseerd op rondes)



Figure 15

4.4.3 Rankschikking en laatste bod (Veilinginformatie)

Uw ranking:

Uw laatste bod:

Beste huidige bod (€):

Tijdens het verloop van de veiling geeft deze sectie je huidige rankschikking aan, het bedrag van je laatste bod en het bedrag van het winnende bod.

Uw ranking:	1(ex-equo)
Uw laatste bod:	10000
Beste huidige bod (€):	10000

Figure 16

Indien twee personen op de eerste plaats staan met identieke biedingen, dan zal naast de rankschikking ook de melding “ex-aequo” gemaakt worden.

Deze waarden worden automatisch vernieuwd tijdens het verloop van de veiling.

Opmerking: Bepaalde gegevens kunnen worden verborgen, afhankelijk van wat de aanbestedende overheid heeft geconfigureerd.

4.4.4 Een nieuw bod inbrengen

U kan uw nieuw bod inbrengen voor één of meerdere artikels (totale prijs of prijs per stuk) in het(de) veld(en) onderaan.

De applicatie berekent automatisch het totaalbedrag van uw bod. Het is dit totaal dat moet voldoen aan de beperkingen opgelegd door de aanbestedende overheid (bvb. verschil met vorig bod).

Klik op de knop **Leg een bod in** om uw bod in te brengen.

Bevestig uw bod door **JA** te klikken in de pop-up die verschijnt.

Leg je bod in in de volgende velden (e.g. 1234,56)

Article 1 (€/unit):	<input type="text" value="10000"/>	(Kwantiteit: 1)
Totale bod (€):	<input type="text" value="10000,000"/>	Leg een bod in

Figure 17

bod ingeleid wordt...

Bevestigd u dit bod:

7000,000 €

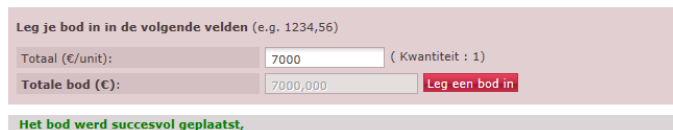
Overblijvende tijd : 00:00:05:09
Beste huidige bod : 8500

✕

Figure 18

Indien uw bod voldoet aan de veilingsvoorwaarden verschijnt in het groen een melding dat uw bod succesvol werd geplaatst.

Zoniet verschijnt er in het rood een melding dat uw bod niet werd aanvaard. Ook de reden van weigering wordt opgegeven. Breng een nieuw bod uit dat wel voldoet aan de veilingsvoorwaarden.



Leg je bod in in de volgende velden (e.g. 1234,56)

Totaal (€/unit):	<input type="text" value="7000"/>	(Kwantiteit : 1)
Totale bod (€):	<input type="text" value="7000,000"/>	<input type="button" value="Leg een bod in"/>

Het bod werd succesvol geplaatst.

Figure 19



Leg je bod in in de volgende velden (e.g. 1234,56)

Totaal (€/unit):	<input type="text" value="6950"/>	(Kwantiteit : 1)
Totale bod (€):	<input type="text" value="6950,000"/>	<input type="button" value="Leg een bod in"/>

Het bod werd niet geplaatst omdat het verschil met het vorige bod niet werd gerespecteerd.

Figure 20

5 Vragen ?



**Federale dienst e-Procurement
FOD Personeel en Organisatie**



e.proc@publicprocurement.be

Wetstraat 51, 1040 Brussel
02/790.52.00

Bezoek ons op
www.publicprocurement.be

Website e-Awarding en e-Auctions:
<https://eawa.publicprocurement.be>